











**Z2G - Zona Distretto Colline Albegna**

Budget 2021

Negoziazione effettuata il 01/06/21 11:29:21










**Referenti**

Ricevente	Firma	Data	Assegnatario	Firma	Data
Roberta Caldesi		27/05/21 13:26:26	Antonio D'Urso		21/05/21 18:56:47

Totali					100,00	0,00		
		Indicatore	Risultato Anno Prec.	Obiettivo	Punti Totali Dirigenza	Punti Totali Comparto	Note	Referente
<b>A</b>	<b>ATTIVITA' E PERFORMANCE: Perseguimento Strategie Regionali e Aziendali</b>				<b>39,00</b>	<b>0,00</b>		
<b>A10</b>	<b>Attività di governo del territorio</b>				<b>6,00</b>	<b>0,00</b>		
	AZ_A10_004	Incontri periodici con Coordinatori di AFT per analisi temi di interesse specifico della Medicina Generale e Zona Distretto		>= 6	3	0		Resp.le Struttura
	AZ_A10_022	Effettuazione di Ufficio di Direzione Allargato di zona con il coinvolgimento di tutte le UF e tutte le figure professionali (referenti dei dipartimenti delle professioni). % di figure presenti come da verbali.		>= 100	3	0	Almeno 3 riunioni	Resp.le Struttura
<b>A2</b>	<b>Attività Ambulatoriale</b>				<b>14,00</b>	<b>0,00</b>		
	AZ_A2_104a	% prescrizioni (x 100.000 residenti) di prestazioni riferite alla DGRT 604/2019 sopra il valore atteso	14,3	<= 14,3	4	0	(valore minore fra risultato raggiunto, dato aziendale e dato regionale). Allegato dettaglio singole prestazioni.	CdG (DWH-Altri DB)
	AZ_A2_105	TEMPO DI ATTESA : % ricette con priorità assegnata	99,5	>= 90	4	0		CdG (DWH-Altri DB)
	AZ_A2_243	Telemedicina Isola del Giglio. Numero di televisite/teleconsulto.		>= 1	1	0		Resp.le Pianificazione innovazione tecnologica e sviluppo reti abilitanti
	AZ_A2_243a	Telemedicina Isola del Giglio. Stesura progetto (collaborazione fra le diverse strutture interessate). % di realizzazione		>= 100	4	0		Resp.le Pianificazione innovazione tecnologica e sviluppo reti abilitanti
	C13A.2.2.1	Tasso di prestazioni RM muscolo scheletriche per 1.000 residenti (>= 65 anni)	17,08	<= 18,5	1	0	Target = Risultato medio anni 2019-2020	CdG (DWH-Altri DB)
<b>A5</b>	<b>Attività Gestionale di Supporto</b>				<b>5,00</b>	<b>0,00</b>		
	AZ_A5_260a	Supporto alla definizione degli impatti economici per gli aspetti di competenza rispetto nuovi progetti da inserire nel piano investimenti. % di realizzazione		>= 100	2	0		Direttore Dipartimento Tecnico













## Z2G - Zona Distretto Colline Albegna

Budget 2021

Totali					100,00	0,00		
		Indicatore	Risultato Anno Prec.	Obiettivo	Punti Totali Dirigenza	Punti Totali Comparto	Note	Referente
<b>A</b>	<b>ATTIVITA' E PERFORMANCE: Perseguimento Strategie Regionali e Aziendali</b>				<b>39,00</b>	<b>0,00</b>		
<b>A5</b>	<b>Attività Gestionale di Supporto</b>				<b>5,00</b>	<b>0,00</b>		
	AZ_A5_382	Sistema aziendale PAC : collaborazione check sistema normazione interna e/o atti-attività gestionali. Realizzazione adempimenti nei tempi richiesti. % di realizzazione		>= 100	3	0		Resp. Tutela della riservatezza ed internal audit
<b>A7</b>	<b>Attività di Prevenzione</b>				<b>10,00</b>	<b>0,00</b>		
	AZ_A7_069	Covid-19: Copertura % vaccinale Residenze Sanitarie programmate		>= 90	8	0		CdG (DWH-Altri DB)
	AZ_A7_075	Covid-19: Copertura % vaccinale popolazione residente		>= 90	2	0	In considerazione del N° dei vaccini consegnati e della popolazione prenotata	CdG (DWH-Altri DB)
<b>A8</b>	<b>PERFORMANCE COMPLESSIVA SISTEMA DI VALUTAZIONE</b>				<b>4,00</b>	<b>0,00</b>		
	AZ_A5_080	Monitoraggio attività delle UU.OO. / UU.FF. afferenti. % Performance media		>= 95	3	0		CdG (DWH-Altri DB)
	REG_A8_001	Partecipazione al raggiungimento degli obiettivi del Sistema di Valutazione della Performance della Sanità Toscana. (valore medio performance)		>= 3,05	1	0	Il dato 3,05 è la performance 2019	CdG (DWH-Altri DB)
<b>C</b>	<b>OBIETTIVI ORGANIZZATIVI, INNOVAZIONE E SVILUPPO</b>				<b>14,00</b>	<b>0,00</b>		
<b>C1</b>	<b>Revisione Regolamenti, Procedure e Percorsi Sanitari Aziendali</b>				<b>4,00</b>	<b>0,00</b>		
	REG_C1_074a	Incremento ricette dematerializzate. % ricette specialistica		>= 90	2	0	% Media Zonale	CdG (DWH-Altri DB)
	REG_C1_074b	Incremento ricette dematerializzate. % ricette farmaceutica		>= 90	2	0	% Media Zonale	CdG (DWH-Altri DB)
<b>C2</b>	<b>Omogeneizzazione e Sviluppo della Rete Ospedaliera e Territoriale</b>				<b>10,00</b>	<b>0,00</b>		
	AZ_C2_120	Covid-19 Campagna Vaccinale: partecipazione alla realizzazione delle varie fasi vaccinali secondo il cronoprogramma regionale e aziendale. % raggiungimento		>= 100	10	0		Resp.le Staff Direzione Sanitaria
<b>D</b>	<b>BUON USO DELLE RISORSE</b>				<b>47,00</b>	<b>0,00</b>		
<b>D1</b>	<b>Costi</b>				<b>39,00</b>	<b>0,00</b>		
	AZ_D1_001	BENI SANITARI: Rispetto budget assegnato	267.815	<= 345.863	5	0		CdG (DWH-Altri DB)

## Z2G - Zona Distretto Colline Albegna

Budget 2021

Totali					100,00	0,00		
		Indicatore	Risultato Anno Prec.	Obiettivo	Punti Totali Dirigenza	Punti Totali Comparto	Note	Referente
<b>D</b>		<b>BUON USO DELLE RISORSE</b>			<b>47,00</b>	<b>0,00</b>		
<b>D1</b>		<b>Costi</b>			<b>39,00</b>	<b>0,00</b>		
	AZ_D1_009	SPESA FARMACEUTICA CONVENZIONATA: importo pro capite	105,5	<=	117,7	2	0	CdG (DWH-Altri DB)
	AZ_D1_010	ASSISTENZA PROTESICA: rispetto budget assegnato	314.545	<=	426.577	4	0	Resp.le Contabilità Analitica
	AZ_D1_015	Rette RSA per anziani non autosufficienti: rispetto budget assegnato	2.498.076	<=	3.107.171	4	0	Resp.le Contabilità Analitica
	AZ_D1_016	RETTE IN COMUNITA' e INSERIMENTI LAVORATIVI per utenti SERT: rispetto budget assegnato	294.926	<=	296.182	4	0	Resp.le Contabilità Analitica
	AZ_D1_019	Assistenza residenziale / semiresidenziale e inserimenti lavorativi per utenti DSM: rispetto budget assegnato	575.797	<=	650.735	4	0	Resp.le Contabilità Analitica
	AZ_D1_030	Assistenza residenziale e semiresidenziale DISABILI: rispetto budget assegnato	110.655	<=	109.101	4	0	Resp.le Contabilità Analitica
	AZ_D1_041	Costi per servizi resi da cooperative , contributi e sussidi erogati nell'ambito del FNA - Rispetto budget assegnato	985.353	<=	995.429	4	0	Resp.le Contabilità Analitica
	AZ_D1_042	Riabilitazione Ex art.26. Rispetto budget assegnato	110.991	<=	133.875	4	0	Resp.le Contabilità Analitica
	AZ_D1_047	Trasporti Sanitari: Rispetto budget assegnato	502.156	<=	349.514	4	0	Resp.le Strutture sanitarie pubbliche, private accreditate e trasporti sanitari
<b>D3</b>		<b>Costi del personale</b>			<b>8,00</b>	<b>0,00</b>		
	AZ_D1_006a	Specialistica ambulatoriale in convenzione. Mantenimento ore anno precedente		<=		1	0	CdG (DWH-Altri DB)
	REG_D1_003a	Personale: Produttività aggiuntiva annuale. Rispetto limiti come da programmazione annuale. % rispetto del programma		>=	100	2	0	Direttore Dipartimento Risorse Umane
	REG_D1_005	Personale: Gestione Turnover. N. teste totali al 31/12/ anno precedente / N. teste totali al 31/12/ anno corrente		>=	1	5	0	Direttore Dipartimento Risorse Umane